




Pro Tube Hülse auf Tube fixieren.
But mit 5 Windungen Oval Tinsel Gold.



Ring ca 5 mm mit Antron orange winden.



Tail z.B. Mit Antron rot einbinden.



Rippungsdraht und Flatbraid (Flachtinsel) einbinden



Körper mit Flatbraid winden ca. Halbe Tubenlänge.
Dubbingkörper winden ca. Halbe Körperlänge



Orange Weichhechel einbinden und nach hinten winden.
Sichern mit Rippungsdraht. Rippungsdraht nach vorne winden
und sichern.



Rotes Flashabou ca 4 Streifen einbinden. Länge bis ca. Zum
Schwänzchen.



Braune Unterschwinge einbinden. Etwas länger als das Flash.



Angelhair Orange gemixt mit Pearl einbinden. Nicht zu viel bitte
da es sonst im Wasser verklebt.
Orange Weichhechel einbinden und Hechelkranz winden.



Schwarze Weichhechel einbinden und Hechelkranz winden.



Zweite Braune Schwinge einbinden. Etwas länger als die Unterschwinge.



Oranges Angelhair einbinden.



3 -4 Pfauengras fibern einbinden.



... und natürlich wieder Jungle Cock.
Kopf hier mit einer Pro Tube Soft Disc.
.....oder nur Kopf schwarz lackieren
.....oder Conehead



Material: Ovaltinsel Gold, Antron Orange, Flatbraid Gold (Flachtinsel), UV-Dubbing schwarz, Polarfuchs Braun, Angelhair Orange/Pearl, Angelhair Orange/Pearl, Weichhechel Orange und Schwarz. Jungle Cock, Soft Disc.

